



Jak mluví zvířátka

To, co já vám dneska povím, bude krátká pohádka a my se v ní naučíme, jakpak mluví zvířátka. Byl vám jednou jeden statek, plný rodin od zvířátek. Byli tu pejskové, kočky, slepice, ovce, krávy, dokonce i prasátka, a teď když to všechno víte, začne naše pohádka.

Pejsek Bobík u boudy stál, štěňátka svá k sobě zval. A jak na ně zavolal? No přece... (zaštěkal). Kousek opodál Micka na sluníčku spala a pak, když se probudila, na koťátka zavolal. A jak na ně zavolala? No přece... (zamňoukala). V chlívků zase prasátko pořád by se cpalo, když na chvíli přestalo, na selátka volalo. A jak na ně zavolalo? Přece pěkně... (zachrochtalo). Ovečka za humny travičku spásala, a když se dost napásala, na jehňátka volala. Jenže byla daleko, a tak trochu ječela. A jak? Přece... (bečela). Zrovinka okolo slepice běžela, najednou se zastaví, svoje děti vidí stěží. Jen plakat je slyšela. A jak na ni její děti volaly? No přece... (kdákaly – kvokaly). Ještě v maštali kráva stála. A telátko v koutě? Teprv stát se učí. A co přitom povídá? Inu, prostě... (bučí).

Práce s pohádkou:

Jaká zvířátka se v pohádce objevili? Zkus je spočítat.

Jak se zvířátka projevují? Zkus vytleskat zvířátka po slabikách: ko-či-čka, pra-sá-tko, pej-sek...

Setkal ses už někdy s nějakým zvířátkem z pohádky? Zkus mi o tom říci víc – Kde to bylo? Kdy to bylo? Líbilo se ti to zvířátko? Apod.

Máš doma nějakou knížku o zvířátkách? (Společné prohlížení knížek se zvířátky).

Znáš pohádku o zvířátkách? (Četba pohádky před spaním).

Grafomotorika:

Na papír děti kreslí klubka pro kočku. Kreslení doprovází říkankou.



Koulím, koulím klubíčko, pojd' si pro něj, kočičko.

Jazykové hříčky:

Nazlobená husa syčí – sssssss. Včela bzučí – bzzzzzz. Čmelák bzučí – bžžžžž.
Na kočičku voláme – čičiči.

Prstové cvičení:

Z dlaní obou rukou vytvoříme mističku.

Pro svoji kočičku,
udělám mističku.

Dobrotu ji přichystám,
dobré mlíčko do ní dám.

Zatneme ruce v pěst. Střídavě natahujeme a krčíme prsty – kocouří dráčky.

Či, či, či, či, či, či,

To je život kočičí.

Ale když mě někdo zlobí,
nebo když se leknu,
naježená srst mě zdobí
a drápkem ho seknu.

Hra – všechno lítá, co peří má:

Říkáme různá slova. Pokud dítě uslyší slovo, které označuje něco, co létá, např. pták, letadlo, sova apod., zvedne ruce. Pokud říkáme něco, co nelétá, např. skříň, auto, nechá ruce dole.



Čaruji, čaruji:

Dítě pohybem znázorňuje zvířátka. Rodič je čaroděj a dítě do zvířátka „začaruje“.
Používá k tomu tuto říkanku:

Čáry máry fuk, ať tu není žádná holka, žádný kluk. Ať jsou tady samí...(pejskové, kočky apod.)

Básnička s pohybem:

Já jsem pejssek jménem Rek, lezení ve vzporu klečmo
hlídat chodím na dvorek.

K zemi se já přikrčím, přikrčení k zemi
na zloděje zavrčím.

Vrčím, vrčím, vrčím,
pak do výšky skočím. výskok do výšky

Zloděj se moc vyleká,
jak může, tak utíká. běh na místě

Hádanka:

Mlíčko dávám, nejsem kráva,

K snídani mi chutná tráva.

Rohy mám a nejsem čert,

Tohle není žádný žert.

Přesto, že jsem ještě mladá,

Zdobí mě už bílá brada. (Koza)



Písnička: Krávy, krávy:

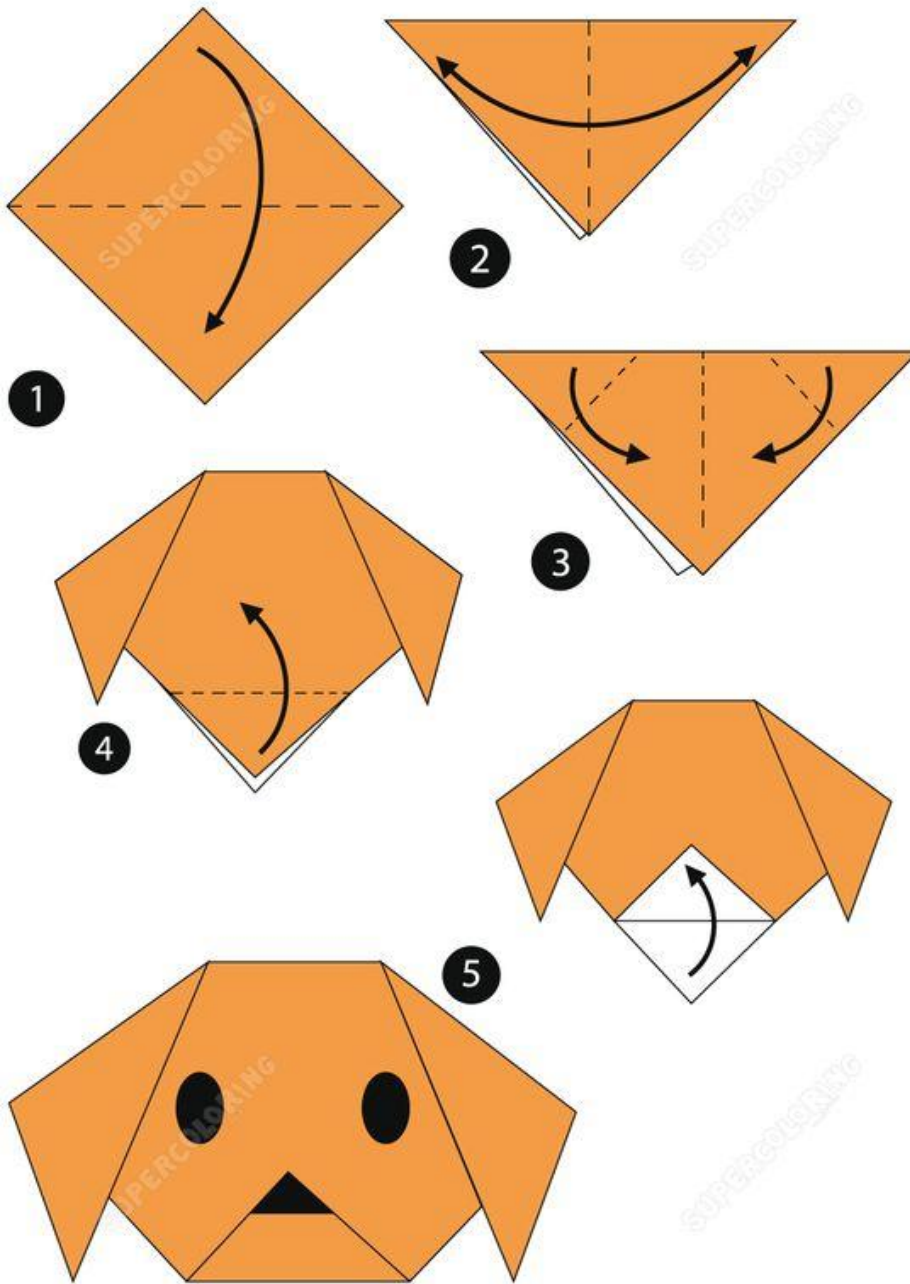
Děti si mohou na písničku zatancovat, zazpívat, vytukávat rytmus na vařečky,...

<https://www.youtube.com/watch?v=ECVThiZaWJU>

Tvořivé činnosti:

Můžeme si poskládat pejska z papíru. Dokreslit ovečce vlnu, nebo ji polepit vatou. V pracovním listě přiřadit stejná zvířátka k sobě čarou. Naučit se pojmenovat mláďata a správně přiřadit k „rodiči“.


Zdroje: Jaro, léto, podzim, zima, ve školce je pořád prima (Kateřina Konvalinová), Pinterest, YouTube.





DOPĚLJ BERÁNKOVI KUDRLINKY.















Nápady pro Aničku 




farm animals

matching


	<input type="radio"/>	<input type="radio"/>	
	<input type="radio"/>	<input type="radio"/>	
	<input type="radio"/>	<input type="radio"/>	
	<input type="radio"/>	<input type="radio"/>	
	<input type="radio"/>	<input type="radio"/>	
	<input type="radio"/>	<input type="radio"/>	




MŠ Šatov, distanční výuka
květen 2021




KUŘÁTKO




HŘÍBÁTKO



TELÁTKO



SELÁTKO



JEHŇÁTKO